gemini®





GSP-L5000PK* / GSP-5000

15-Inch 2-Way Active Bluetooth® PA Speaker

**LED Party Lighting & Speaker Stand included*

©2024 Innovative Concepts & Design LLC. All Right Reserved.
Bluetooth® is a registered trademark of Bluetooth SIG Inc.
Product Specifications and colors may vary from photo.

Manufactured and serviced by:
Innovative Concepts & Design LLC
458 Florida Grove Road
Perth Amboy, NJ 08861 USA
(732)587-5466
geminisound.com

INDEX

What's Included 2
Precautions 3
Features 4
Product Overview 5
Specifications 7
FCC Compliance Statement 8
Legality & Safety 9
Warranty Info 10
Manual en Español 11
Manuel en Français 16
Handbuch in Deutsch 21
Manuale in Italiano 26
Handleiding in het Nederlands 31

What's Included

Please ensure that you find these accessories with your GSP Series package

- GSP Series Loudspeaker
- Wired Microphone
- Speaker Stand*
- Power Cable
- User Manual

*Speaker Stand included with GSP-L5500PK version only

PRECAUTIONS

PLEASE READ THESE INSTRUCTIONS GIVEN IN THIS MANUAL AND THOSE MARKED ON THE UNIT

This set has been designed and manufactured to assure personal safety. Improper use can resultin electric shock or fire hazard. The safeguards incorporated in this unit will protect you if you observe the following procedures for installation, use and servicing. This uniti s fully transistorized and does not contain any parts that can be repaired by the user.

WARNINGS

Fire and electric shock hazard

1 - Do not place any open flame sources, such as lighted candles, on or near the apparatus.
2 - Do not attempt to service the apparatus yourself.
3 - Opening or removing covers may expose you to dangerous voltages or other hazards and will void the manufacturer's warranty.
4 - To prevent risk of fire or electric shock, avoid overloading wall outlet
convenience receptacles.
5 - Lightning storms Unplug this apparatus during lightning storms.
6- Object and liquid entry: Never insert objects of any kind through the openings of this apparatus, as it may touch dangerous voltage points or short-circuit parts that could result in a fire or electric shock. Care should be taken so that objects do not fall and liquids are not spilled into the apparatus through openings in the enclosure

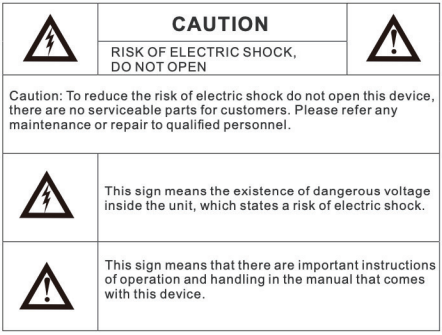



NOTE: This unit may be submitted for changes in specifications, characteristics and/or operation without prior notice to user, in order to continue improving and developing its technology.

FEATURES

Elevate your parties to a whole new level with the GSP-L5500PK and GSP-5500 DJ Party Speakers, both designed to deliver versatility, connectivity, and stunning audio performance in a portable design.

With multiple playback options (USB, Bluetooth, AUX), these speakers ensure seamless integration with your favorite devices. Experience dynamic sound with a powerful 15” Woofer and 1.35” Tweeter, driven by a bi-amped AB Class amplifier, delivering a total of 2200 watts peak power. With EQ presets, Bass/Treble adjustments, and TWS linking for true wireless stereo pairing, you can fine-tune your audio experience to get the best sound in your space!

The GSP-L5500PK adds a vibrant touch with multi-mode beat-sync LED party lighting and includes a speaker stand, while the GSP-5500 provides the same robust audio performance without the lighting effects or stand. Both speakers feature a retractable trolley handle and skate style wheels for easy transport.

IMMERSIVE SOUND EXPERIENCE

Feel the music come alive with powerful 15” Woofer and 1.35” Tweeter, delivering crisp highs and deep bass for an immersive audio experience that fills any space.

VERSATILE CONNECTIVITY

Seamlessly connect your devices via HDMI, USB, Bluetooth, or AUX inputs, ensuring you're always ready to play your favorite tunes from any source.

MICROPHONE INPUTS

Engage with your audience using two microphone input channels (XLR & 1/4"), perfect for karaoke nights or event hosting.

LIGHTING EFFECTS (GSP-L5500PK only)

Elevate your visual experience with multi-mode full-color LED lighting on the woofer and front corners of the speaker, syncing with your music for a dazzling display.

ADVANCED DSP AND EQ

Dial in the perfect sound with independent Bass and Treble EQ control, plus 6 EQ presets (Normal, Club, Jazz, Classical, Rock, Speech) for customized sound.

PRODUCT OVERVIEW

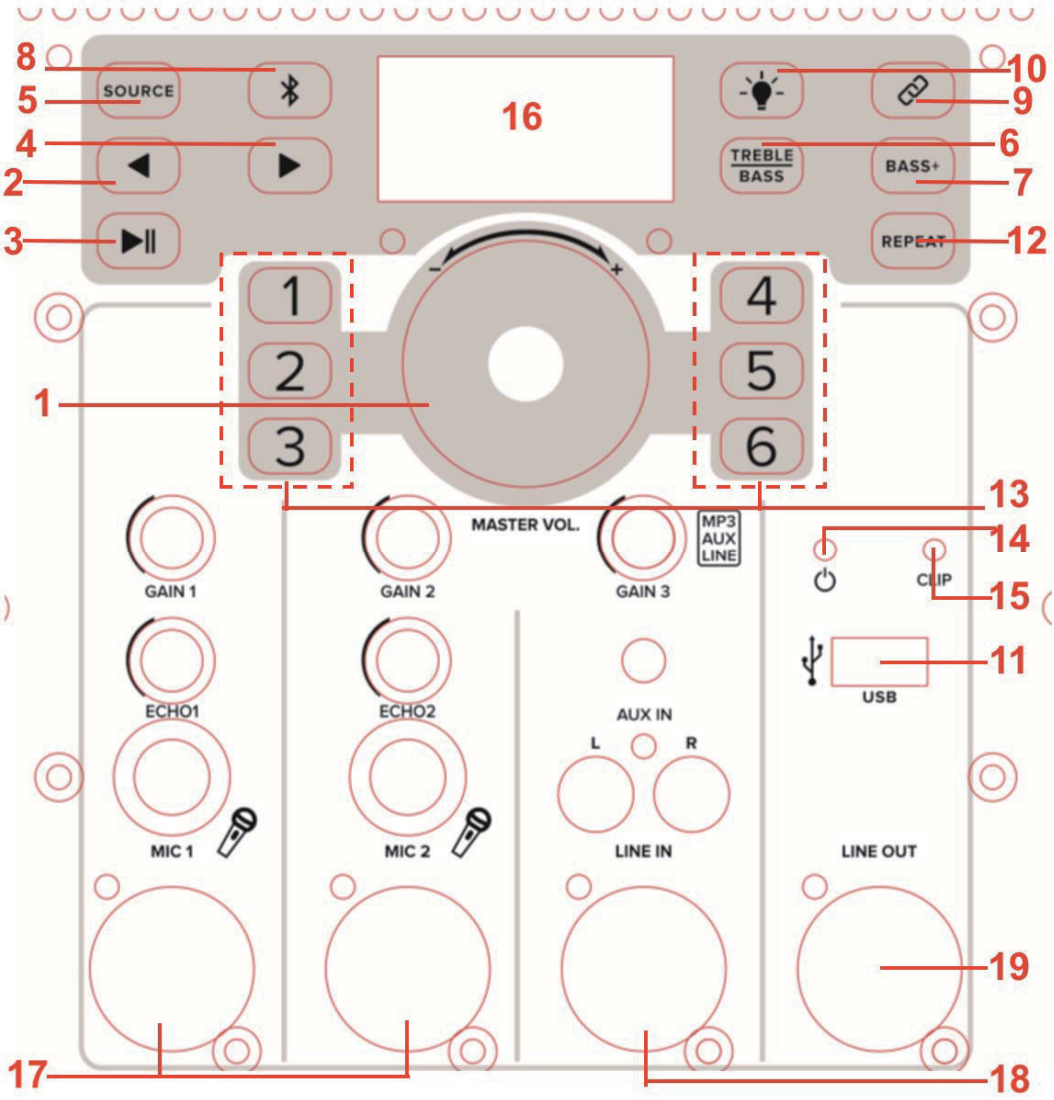

1. **MASTER VOLUME –** Turn knob to adjust volume of all audio sources including microphone. Use this knob to make EQ adjustments with button #6 (Press and hold for 6 seconds to restore speaker to factory settings)
2. **PREVIOUS/BACK** – Press to skip back a track during USB/Bluetooth playback.
3. **PLAY / PAUSE** – Press to Play or Pause playback in USB/Bluetooth modes.
4. **FORWARD / NEXT** – Press to skip to next track during USB/Bluetooth playback.
5. **SOURCE** – Press to switch between playback modes BLUETOOTH / USB / AUX For Bluetooth playback, press SOURCE to enter BT mode, find "GSP Series" in the device list on your Bluetooth player and connect.
6. **TREBLE / BASS*** – Press to enter Treble/Bass EQ mode. Use Master Volume knob #1 to adjust treble and bass EQ gain.
7. **BASS+** - Press to activate Gemini "X BASS" bass booster feature.
8. **BLUETOOTH** – In Bluetooth mode, press to disconnect connected device and connect to another. Press again to reestablish previous connection.
9. **TWS LINK** – Press to enter TWS pairing mode, screen will show the word "Link" blinking. With 2 GSP Series speakers powered on, Press TWS LINK button on both speakers. Once successfully connected display will stop blinking.
10. **LED PARTY LIGHTING*** (GSP-L5500PK only) – Press to cycle through the various LED lighting modes.
11. **USB PORT –** Supports 5V charging as well as playback of MP3/WMA files.
12. **REPEAT** – Press to cycle through repeat modes: Off / Repeat 1 / Repeat all
13. **EQ PRESETS** – Press buttons 1-6 to select factory preset EQ settings:
    1. Normal - FLAT
    2. Club – LOW +4 / MID -2 / HIGH +4
    3. Jazz – LOW -2 / MID +2 / HIGH +2
    4. Classical – LOW 0 / MID 0 / HIGH -3
    5. Rock – LOW +2 / MID -1 / HIGH +3
    6. Speech – LOW +5 / MID -3 / HIGH -2
14. **POWER LED** – Illuminates when speaker is on
15. **CLIP LED** – Illuminates when audio output is clipping, reduce volume to avoid clipping/distortion.
16. **DISPLAY** – Shows information about playback mode, EQ settings etc.
17. **MIC LEVEL INPUT CHANNELS** – Connect microphones via XLR or ¼" input jack.
18. **AUX/LINE INPUT CHANNEL** – Connect line level source via XLR, RCA or 1/8" input jack.
19. **LINE OUT** – Balanced XLR mix output, connect to recording device or another speaker for expanded system.
20. **GAIN KNOBS** – Adjust the input volume of the individual channels.
21. **ECHO EFFECT** – Add Echo effect to individual mic input channels

Please note – On the GSP-5500 the EQ adjustment settings have their own buttons for Bass (#6) and Treble (#10) since there is no LED PARTY LIGHTING button.

SPECIFICATIONS

Active/Passive	Active
Amplifier Type	Bi-Amped AB Class Amplifier
LF Driver Size	15” Woofer
HF Driver Size	1.35” Tweeter
LF Driver Power	550 RMS
HF Driver Power	
Total Power	2200 Watts Peak
Inputs	2 x ¼” Mic input jack 2 x XLR Mic input jack 1 x 1/8” Aux line input 1 x RCA line input 1 x XLR line input
Outputs	XLR Mix Output
Media Player	USB MP3 / WMA Audio Playback
Bluetooth	Bluetooth® Streaming with TWS Link
*Lighting	*Multi-mode full color LED Party Lighting
Frequency Response	20HZ-20KHZ
Max Peak SPL @ 1 Meter	126dB
Signal Processing	Bass and Treble EQ Control 6 EQ Presets: Normal, Club, Jazz, Classical, Rock, Speech
Enclosure Material	PP Plastic
*Mounting Options	Pole Mount with 35mm socket *Speaker Stand Included
Battery	N/A

Please note – Only the GSP-L5500PK version has LED Party Lighting and includes a speaker stand.

FCC COMPLIANCE STATEMENT

Responsible Party Name:
Innovative Concepts & Designs LLC

Company address:
458 Florida Grove Road
Perth Amboy, NJ, 08861 USA

FCC Compliance Statement
This device complies with Part 15 of the FCC Rules. The operation is subject to the following two conditions:
(1) This device may not cause harmful interference, and
(2) This device must accept any interference received, including interference that may cause undesired operation.

Note: This equipment has been tested and found to comply with the limits for a class B digital device, pursuant to Part 15 of the FCC Rules. This equipment generates uses and can radiate radio frequency energy and if not installed and used in accordance with the instructions, may cause harmful interference to radio communications. However, there is no guarantee that interference will not occur in a particular installation. If this equipment does cause interference to radio or television reception, which can be determined by turning the equipment off and then on, the user is encouraged to try to correct the interference by one or more of the following measures:

- Reorient or relocate the receiving antenna.
- Increase the separation between the equipment and receiver.
- Connect the equipment to a different outlet so that the equipment and receiver are on different branch circuits.
- Consult the dealer or an experienced radio/TV technician for help.

FCC ID: 2AE6G-GSP5500

LEGALITY & SAFETY

The device is not intended for use by people (including children) with reduced physical, sensory or mental capacity. People who have not read the manual, unless they have received an explanation by someone responsible for their safety, should not use this unit. Children should be monitored to ensure that they do not play with the device. The device should always be readily accessible. The device should not be exposed to water. No objects filled with liquids, such as vases, shall be placed on the device. Always leave a minimum distance of 10 cm around the unit to ensure sufficient ventilation. Open flame sources, such as candles, should not be placed on top of the device. The device is intended for use only in a temperate climate. At full volume, prolonged listening may damage your hearing and cause temporary or permanent deafness, hearing drone, tinnitus, or hyperacusis. Listening at high volume is not recommended. One hour per day is not recommend either. Danger of explosion if battery is incorrectly replaced or not replaced by the same type or equivalent. The battery should not be exposed to excessive heat such as sunshine or fire. Different types of batteries, or new and used batteries, should not be mixed. The battery must be installed according to its polarity. If the battery is worn, it must be removed from the product. The battery must be disposed of safely. Always use collection bins to protect the environment. The battery can only be replaced by the maker of this product, the sales department, or a qualified person. Switch the device off where the use of the device is not allowed or where there is a risk of causing interference or danger - for examples: on an aircraft, or near medical equipment, fuel, chemicals or blasting sites. Check the current laws and regulations regarding the use of this device in the areas where you drive. Do not handle the device when driving. Concentrate fully on driving. All wireless devices are susceptible to interference which may affect their performance. All our devices conform to international/national standards and regulations, and we aim to limit user exposure to electromagnetic fields. These standards and regulations were adopted after the completion of extensive scientific research. This research established no link between the use of the mobile headset and any adverse effects on health if the device is used in accordance with standard practices. Only qualified people are authorized to install or repair this product. Only use batteries, chargers and other accessories which are compatible with this equipment. Do not connect incompatible products. This equipment is not waterproof. Keep it dry. Keep your device in a safe place, out of the reach of young children. The device contains small parts which may present a choking hazard to kids.

WARRANTY

A. Innovative Concepts & Designs LLC guarantees its products to be free from defects in materials and workmanship for one (1) year from the original purchase date. Exceptions: Laser assemblies on CD Players, batteries, cartridges, and crossfaders are covered for 90 days.

B. This limited warranty does not cover damage or failure caused by abuse, misuse, abnormal use, faulty installation, improper maintenance, or any repairs other than those provided by an authorized Innovative Concepts & Designs Service Center.

C. There are no obligations of liability on the part of Innovative Concepts & Designs for consequential damages arising out of or in connection with the use or performance of the product or other indirect damages with respect to loss of property, revenues, of profit, or costs of removal, installation, or reinstallation. All implied warranties for Innovative Concepts & Designs, including implied warranties for fitness, are limited in duration to one (1) year from the original date of purchase, unless otherwise mandated by local statutes.

WELCOME TO THE GEMINI FAMILY!

At Gemini, our highest priority is making your experience unforgettable.
Need help with setting up, troubleshooting, or looking for some tips?
We're here for you, Monday through Friday 9AM-5PM EST.



hello@geminisound.com



1-844-GEMINI9



www.geminisound.com



@GeminiSoundHQ

FUNCIONES

Eleva tus fiestas a un nivel completamente nuevo con los altavoces para fiestas de DJ GSP-L5500PK y GSP-5500, ambos diseñados para ofrecer versatilidad, conectividad y un rendimiento de audio impresionante en un diseño portátil.
Con múltiples opciones de reproducción (USB, Bluetooth, AUX), estos altavoces garantizan una integración perfecta con sus dispositivos favoritos. Experimenta un sonido dinámico con un potente woofer de 15" y un tweeter de 1,35", impulsados por un amplificador de clase AB biamplificado, que ofrece una potencia máxima total de 2200 vatios. Con los preajustes de ecualización, los ajustes de graves/agudos y la vinculación TWS para un verdadero emparejamiento estéreo inalámbrico, puedes ajustar tu experiencia de audio para obtener el mejor sonido en tu espacio.
El GSP-L5500PK añade un toque vibrante con iluminación LED para fiestas multimodo y sincronizado con ritmos e incluye un soporte para altavoces, mientras que el GSP-5500 proporciona el mismo rendimiento de audio robusto sin los efectos de iluminación ni el soporte. Ambos altavoces cuentan con un asa de carro retráctil y ruedas estilo patín para facilitar el transporte.

EXPERIENCIA DE SONIDO INMERSIVA

Siente cómo la música cobra vida con el potente woofer de 15" y el tweeter de 1,35", que ofrecen agudos nítidos y graves profundos para una experiencia de audio envolvente que llena cualquier espacio.

CONECTIVIDAD VERSÁTIL

Conecta sin problemas tus dispositivos a través de entradas HDMI, USB, Bluetooth o AUX, asegurándote de estar siempre listo para reproducir tus canciones favoritas desde cualquier fuente.

ENTRADAS DE MICRÓFONO

Interactúe con su audiencia utilizando dos canales de entrada de micrófono (XLR y 1/4"), perfectos para noches de karaoke o organización de eventos.

EFECTOS DE ILUMINACIÓN (solo GSP-L5500PK)

Mejora tu experiencia visual con la iluminación LED multimodo a todo color en el woofer y las esquinas frontales del altavoz, que se sincroniza con tu música para una pantalla deslumbrante.

DSP Y EQ AVANZADOS

Marca el sonido perfecto con el control independiente de ecualización de graves y agudos, además de 6 preajustes de ecualización para un sonido personalizado.

DESCRIPCIÓN GENERAL DEL PRODUCTO

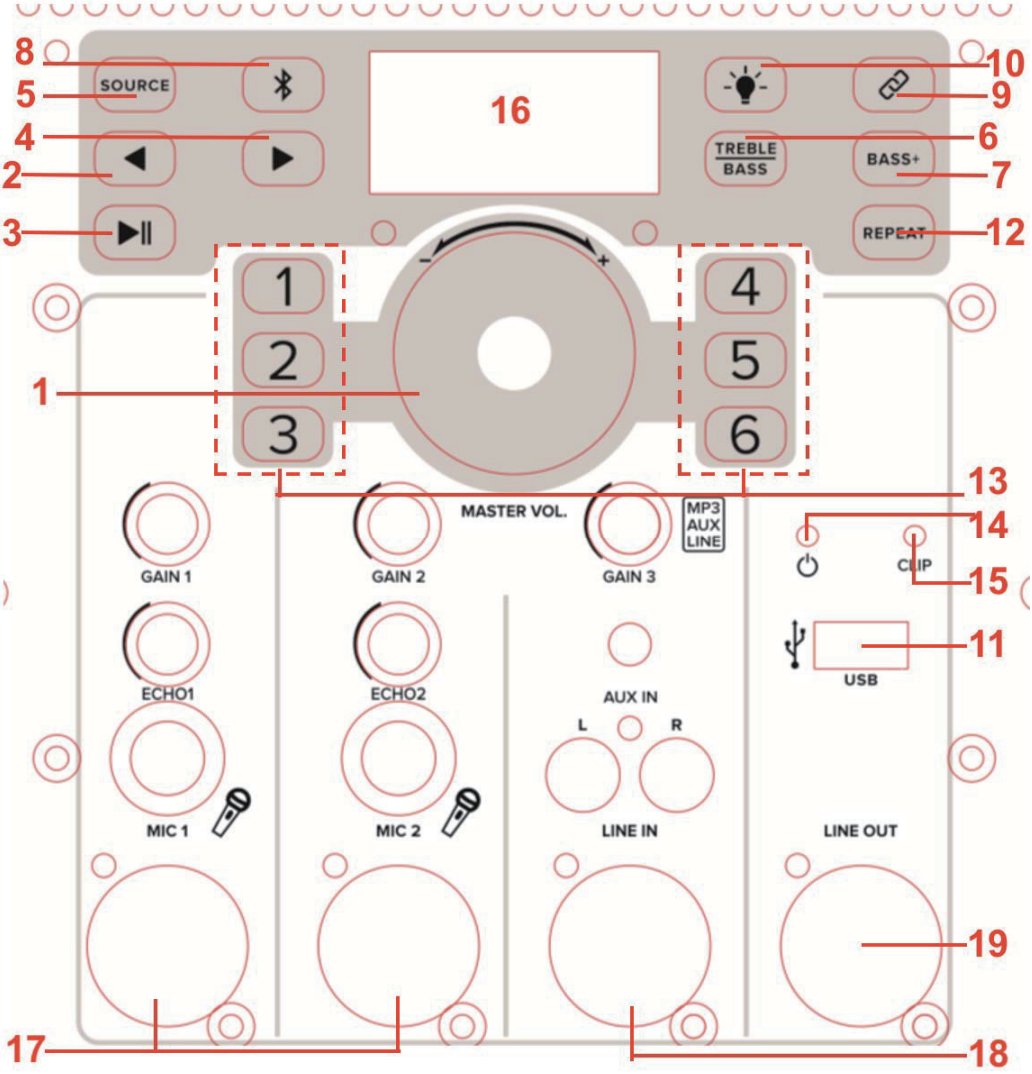

1. **VOLUMEN MAESTRO:** gire la perilla para ajustar el volumen de todas las fuentes de audio, incluido el micrófono. Use esta perilla para realizar ajustes de ecualización con el botón # 6 (presione y mantenga presionado durante 6 segundos para restaurar el altavoz a la configuración de fábrica)
2. **ANTERIOR/ATRÁS** : presione para retroceder una pista durante la reproducción USB/Bluetooth.
3. **REPRODUCIR / PAUSAR** : presione para reproducir o pausar la reproducción en los modos USB / Bluetooth.
4. **FORWARD / NEXT** - Presione para saltar a la siguiente pista durante la reproducción USB / Bluetooth.
5. **SOURCE** - Presione para cambiar entre los modos de reproducción BLUETOOTH / USB / AUX
   Para la reproducción de Bluetooth, presione SOURCE para ingresar al modo BT, busque "Serie GSP" en la lista de dispositivos de su reproductor Bluetooth y conéctese.
6. **TREBLE / BASS*** – Presione para ingresar al modo de ecualización de agudos / graves. Use la perilla Master Volume # 1 para ajustar la ganancia del ecualizador de agudos y graves.
7. **BASS+** - Presione para activar la función de refuerzo de graves Gemini "X BASS".
8. **BLUETOOTH** : en el modo Bluetooth, presione para desconectar el dispositivo conectado y conectarlo a otro. Presione nuevamente para restablecer la conexión anterior.
9. **TWS LINK** : presione para ingresar al modo de emparejamiento TWS, la pantalla mostrará la palabra "Link" parpadeando. Con 2 altavoces de la serie GSP encendidos, presione el botón TWS LINK en ambos altavoces. Una vez que se haya conectado correctamente, la pantalla dejará de parpadear.
10. **ILUMINACIÓN LED PARA FIESTAS*** (solo GSP-L5500PK): presione para alternar entre los distintos modos de iluminación LED.
11. **PUERTO USB:** admite la carga de 5 V, así como la reproducción de archivos MP3 / WMA.
12. **REPEAT** - Presione para alternar entre los modos de repetición: Apagado / Repetir 1 / Repetir todo
13. **PREAJUSTES DE ECUALIZACIÓN** : presione los botones 1-6 para seleccionar la configuración de ecualización preestablecida de fábrica:
    1. Normal - PLANO
    2. Club – BAJO +4 / MEDIO -2 / ALTO +43. Jazz – BAJO -2 / MEDIO +2 / ALTO +2
    4. Clásico – BAJO 0 / MEDIO 0 / ALTO -3
    5. Rock – BAJO +2 / MEDIO -1 / ALTO +3
    6. Voz – BAJO +5 / MEDIO -3 / ALTO -2
14. **LED de encendido** : se ilumina cuando el altavoz está encendido
15. **LED CLIP** : se ilumina cuando la salida de audio está recortada, reduce el volumen para evitar recortes/distorsión.
16. **PANTALLA** : muestra información sobre el modo de reproducción, la configuración del ecualizador, etc.
17. **CANALES DE ENTRADA DE NIVEL DE MICRÓFONO** : conecte micrófonos a través de XLR o conector de entrada de 1/4".
18. **CANAL DE ENTRADA AUX/LINE** : conecte la fuente de nivel de línea a través de XLR, RCA o conector de entrada de 1/8".
19. **LINE OUT** - Salida de mezcla XLR balanceada, conéctela a un dispositivo de grabación u otro altavoz para un sistema ampliado.
20. **MANDOS DE GANANCIA** – Ajusta el volumen de entrada de los canales individuales.
21. **ECHO EFFECT** – Añade el efecto Echo a los canales de entrada de micrófono individuales

**** Tenga en cuenta: en el GSP-5500, la configuración de ajuste del ecualizador tiene sus propios botones para Bass (#6) y Treble (# 10) ya que no hay un botón LED PARTY LIGHTING.***

CARACTERÍSTICAS TÉCNICAS

Activo/Pasivo	Activo
Tipo de amplificador	Amplificador de clase AB biamplificado
Tamaño del controlador LF	Woofer de 15"
Tamaño del controlador HF	Tweeter de 1,35"
Potencia del controlador LF	550 RMS
Potencia del controlador HF	
Potencia total	2200 vatios pico
Entradas	2 x Conector de entrada de micrófono de 1/4" 2 x Conector de entrada de micrófono XLR 1 entrada de línea auxiliar de 1/8" 1 x Entrada de línea RCA 1 entrada de línea XLR
Salidas	Salida de mezcla XLR
Reproductor multimedia	Reproducción de audio USB MP3 / WMA
Bluetooth	Transmisión Bluetooth® con enlace TWS
*Iluminación	* Iluminación LED para fiestas a todo color multimodo
Respuesta de frecuencia	20HZ-20KHZ
Pico máximo de SPL @ 1 metro	126 dB
Procesamiento de señales	Control de ecualización de graves y agudos 6 presets de ecualización:Normal, Club, Jazz, Clásico, Rock, Voz
Material del recinto	Plástico PP
*Opciones de montaje	Montaje en poste con casquillo de 35 mm *Soporte de altavoz incluido
Batería	N/A

Tenga en cuenta que solo la versión GSP-L5500PK tiene iluminación LED para fiestas e incluye un soporte para altavoces.

LEGAL

El dispositivo no está diseñado para ser utilizado por personas (incluidos niños) con capacidad física, sensorial o mental reducida. Las personas que no hayan leído el manual, a menos que hayan recibido una explicación por parte de alguien responsable de su seguridad, no deben usar esta unidad. Los niños deben ser monitoreados para asegurarse de que no jueguen con el dispositivo. El dispositivo siempre debe ser fácilmente accesible. El dispositivo no debe exponerse al agua. No se deben colocar objetos llenos de líquidos, como jarrones, sobre el dispositivo. Deje siempre una distancia mínima de 10 cm alrededor de la unidad para garantizar una ventilación suficiente. Las fuentes de llama abiertas, como velas, no deben colocarse encima del dispositivo. El dispositivo está diseñado para usarse solo en un clima templado. A todo volumen, la escucha prolongada puede dañar su audición y causar sordera temporal o permanente, zumbido auditivo, tinnitus o hiperacusia. No se recomienda escuchar a un volumen alto. Tampoco se recomienda una hora al día. Peligro de explosión si la batería se reemplaza incorrectamente o no se reemplaza por un tipo igual o equivalente. La batería no debe exponerse a un calor excesivo, como la luz solar o el fuego. No se deben mezclar diferentes tipos de baterías, o baterías nuevas y usadas. La batería debe instalarse de acuerdo con su polaridad. Si la batería está gastada, debe retirarse del producto. La batería debe desecharse de forma segura. Utilice siempre los contenedores de recogida para proteger el medio ambiente. La batería solo puede ser reemplazada por el fabricante de este producto, el departamento de ventas o una persona calificada. Apague el dispositivo cuando no esté permitido su uso o cuando exista el riesgo de causar interferencias o peligro, por ejemplo: en un avión o cerca de equipos médicos, combustible, productos químicos o sitios de voladuras. Consulta las leyes y normativas vigentes sobre el uso de este dispositivo en las zonas donde conduces. No manipule el dispositivo mientras conduce. Concéntrate completamente en la conducción. Todos los dispositivos inalámbricos son susceptibles a interferencias que pueden afectar su rendimiento. Todos nuestros dispositivos cumplen con las normas y regulaciones internacionales/nacionales, y nuestro objetivo es limitar la exposición del usuario a los campos electromagnéticos. Estas normas y reglamentos se adoptaron después de la finalización de una amplia investigación científica. Esta investigación no estableció ningún vínculo entre el uso de los auriculares móviles y los efectos adversos para la salud si el dispositivo se usa de acuerdo con las prácticas estándar. Solo personas calificadas están autorizadas para instalar o reparar este producto. Utilice únicamente baterías, cargadores y otros accesorios que sean compatibles con este equipo. No conecte productos incompatibles. Este equipo no es resistente al agua. Manténgalo seco. Mantenga su dispositivo en un lugar seguro, fuera del alcance de los niños pequeños. El dispositivo contiene piezas pequeñas que pueden presentar un peligro de asfixia para los niños.

GARANTÍA

A. Innovative Concepts & Designs LLC garantiza que sus productos están libres de defectos de materiales y mano de obra durante un (1) año a partir de la fecha de compra original. Excepciones: Los ensamblajes láser en reproductores de CD, baterías, cartuchos y crossfaders están cubiertos durante 90 días.

B. Esta garantía limitada no cubre daños o fallas causadas por abuso, mal uso, uso anormal, instalación defectuosa, mantenimiento inadecuado o cualquier reparación que no sea la proporcionada por un Centro de Servicio autorizado de Innovative Concepts & Designs.

C. No existen obligaciones de responsabilidad por parte de Innovative Concepts & Designs por daños consecuentes que surjan de o en relación con el uso o rendimiento del producto u otros daños indirectos con respecto a la pérdida de propiedad, ingresos, ganancias o costos de remoción, instalación o reinstalación.

Todas las garantías implícitas de Innovative Concepts & Designs, incluidas las garantías implícitas de idoneidad, tienen una duración limitada a un (1) año a partir de la fecha original de compra, a menos que los estatutos locales exijan lo contrario.

FONCTIONNALITÉS

Élevez vos soirées à un tout autre niveau avec les enceintes de fête DJ GSP-L5500PK et GSP-5500, toutes deux conçues pour offrir polyvalence, connectivité et performances audio époustouflantes dans un design portable.

Avec plusieurs options de lecture (USB, Bluetooth, AUX), ces haut-parleurs assurent une intégration transparente avec vos appareils préférés. Profitez d'un son dynamique avec un puissant woofer de 15 pouces et un tweeter de 1,35 pouce, pilotés par un amplificateur bi-amplifié de classe AB, délivrant une puissance de crête totale de 2200 watts. Avec les préréglages d'égalisation, les réglages des basses/aigus et la liaison TWS pour un véritable appairage stéréo sans fil, vous pouvez affiner votre expérience audio pour obtenir le meilleur son dans votre espace !

Le GSP-L5500PK ajoute une touche vibrante avec un éclairage de fête LED multimode et comprend un pied de haut-parleur, tandis que le GSP-5500 offre les mêmes performances audio robustes sans les effets d'éclairage ni le support. Les deux haut-parleurs sont dotés d'une poignée de chariot rétractable et de roues de style patin pour un transportfacile.

EXPÉRIENCE SONORE IMMERSIVE

Sentez la musique prendre vie avec le puissant woofer de 15 pouces et le tweeter de 1,35 pouce, offrant des aigus nets et des basses profondes pour une expérience audio immersive qui remplit n'importe quel espace.

CONNECTIVITÉ POLYVALENTE

Connectez facilement vos appareils via des entrées HDMI, USB, Bluetooth ou AUX, ce qui vous permet d'être toujours prêt à écouter vos morceaux préférés à partir de n'importe quelle source.

ENTRÉES MICROPHONE

Interagissez avec votre public à l'aide de deux canaux d'entrée microphone (XLR et 1/4"), parfaits pour les soirées karaoké ou l'organisation d'événements.

EFFETS D'ÉCLAIRAGE (L5500PK gsp-uniquement)

Améliorez votre expérience visuelle avec un éclairage LED couleur multimode sur le woofer et les coins avant du haut-parleur, en se synchronisant avec votre musique pour un affichage éblouissant.

DSP ET ÉGALISEUR AVANCÉS

Composez le son parfait avec le contrôle indépendant de l'égalisation des basses et des aigus, ainsi que 6 préréglages d'égalisation (Normal, Club, Jazz, Classique, Rock, Speech) pour un son personnalisé.

APERÇU DU PRODUIT

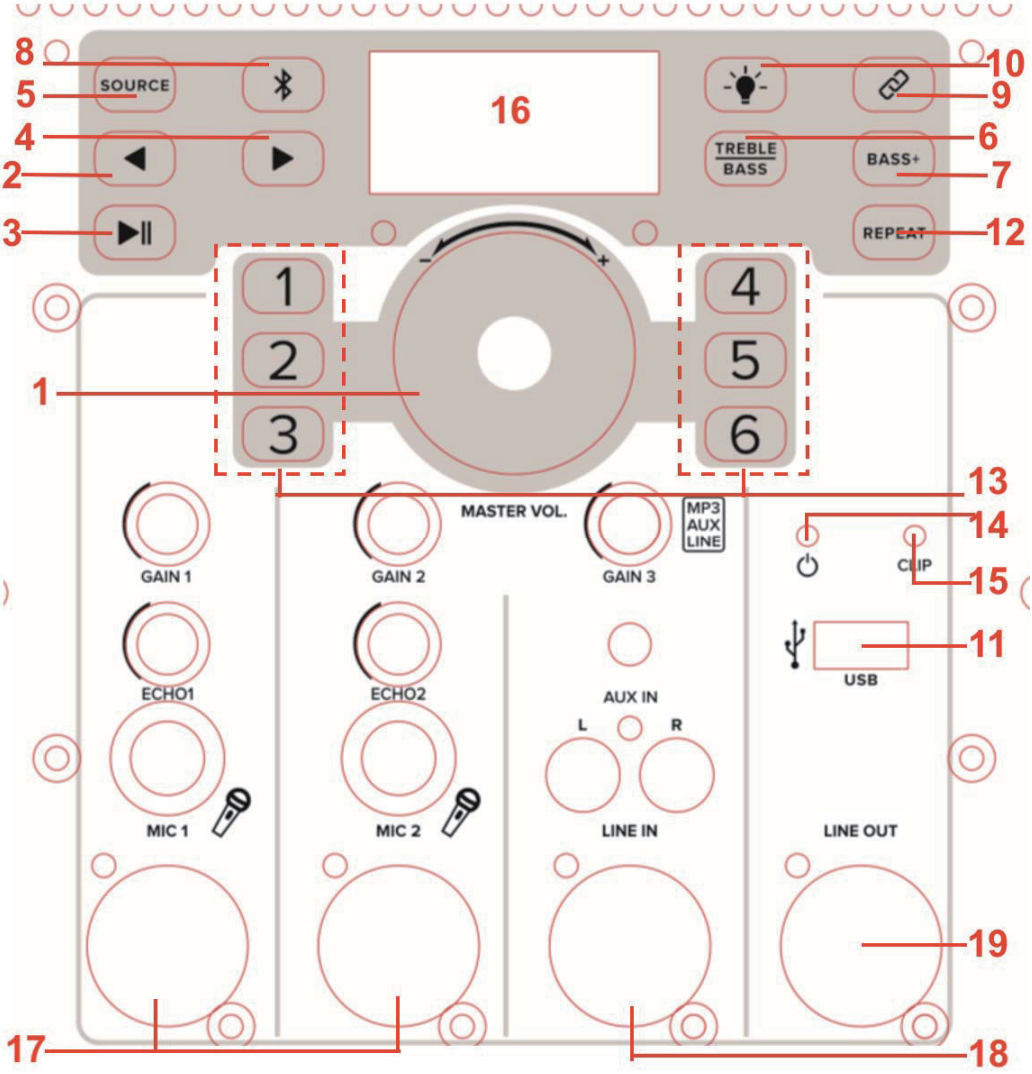

1. **MASTER VOLUME –** Tournez le bouton pour régler le volume de toutes les sources audio, y compris le microphone. Utilisez ce bouton pour effectuer des réglages d'égalisation avec le bouton #6 (appuyez et maintenez enfoncé pendant 6 secondes pour restaurer le haut-parleur aux paramètres d'usine)
2. **PRÉCÉDENT/RETOUR** – Appuyez pour revenir en arrière d'une piste pendant la lecture USB/Bluetooth.
3. **PLAY / PAUSE** – Appuyez pour lire ou mettre en pause la lecture en modes USB/Bluetooth.
4. **FORWARD / NEXT** – Appuyez pour passer à la piste suivante pendant la lecture USB/Bluetooth.
5. **SOURCE** – Appuyez pour basculer entre les modes de lecture BLUETOOTH / USB / AUX
   Pour la lecture Bluetooth, appuyez sur SOURCE pour entrer en mode BT, recherchez « GSP Series » dans la liste des appareils de votre lecteur Bluetooth et connectez-vous.
6. **TREBLE / BASS*** – Appuyez pour entrer en mode d'égalisation des aigus/basses. Utilisez le bouton Master Volume #1 pour régler le gain de l'égaliseur des aigus et des basses.
7. **BASS+** - Appuyez pour activer la fonction d'amplification des basses Gemini « X BASS ».
8. **BLUETOOTH** – En mode Bluetooth, appuyez pour déconnecter l'appareil connecté et le connecter à un autre. Appuyez à nouveau pour rétablir la connexion précédente.
9. **TWS LINK** – Appuyez pour entrer en mode d'appairage TWS, l'écran affichera le mot « Link » clignotant. Avec 2 haut-parleurs de la série GSP allumés, appuyez sur le bouton TWS LINK des deux haut-parleurs. Une fois connecté avec succès, l'écran cessera de clignoter.
10. **ÉCLAIRAGE DE FÊTE À LED*** (GSP-L5500PK uniquement) – Appuyez pour faire défiler les différents modes d'éclairage LED.
11. **PORT USB -** Prend en charge la charge 5V ainsi que la lecture de fichiers MP3 / WMA.
12. **REPEAT** – Appuyez pour faire défiler les modes de répétition : Off / Repeat 1 / Repeat all
13. **PRÉRÉGLAGES D'ÉGALISATION** – Appuyez sur les boutons 1 à 6 pour sélectionner les paramètres d'égalisation préréglés en usine :1. Normal - PLAT
    2. Trèfle – FAIBLE +4 / MID -2 / HAUT +43. Jazz – FAIBLE -2 / MID +2 / ÉLEVÉ +2
    4. Classique – FAIBLE 0 / MID 0 / ÉLEVÉ -3
    5. Roche – FAIBLE +2 / MID -1 / ÉLEVÉ +3
    6. Parole – FAIBLE +5 / MID -3 / ÉLEVÉ -2
14. **LED D'ALIMENTATION** - s'allume lorsque le haut-parleur est allumé
15. **CLIP LED** – S'allume lorsque la sortie audio est écrêtée, réduisez le volume pour éviter l'écrêtage/la distorsion.
16. **AFFICHAGE** – Affiche des informations sur le mode de lecture, les paramètres d'égalisation, etc.
17. **CANAUX D'ENTRÉE DE NIVEAU MICRO** – Connectez les microphones via une prise d'entrée XLR ou 1/4".
18. **CANAL D'ENTRÉE AUX/LIGNE** – Connectez la source de niveau ligne via XLR, RCA ou prise d'entrée 1/8".
19. **LINE OUT** - Sortie de mixage XLR symétrique, connectez-vous à un appareil d'enregistrement ou à un autre haut-parleur pour un système étendu.
20. **BOUTONS DE GAIN** – Réglez le volume d'entrée de chaque canal.
21. **ECHO EFFECT** – Ajoutez un effet d'écho à des canaux d'entrée micro individuels

Veuillez noter - Sur le GSP-5500, les paramètres de réglage de l'égaliseur ont leurs propres boutons pour les basses (#6) et les aigus (#10) car il n'y a pas de bouton LED PARTY LIGHTING.

SPÉCIFICATIONS

Actif/Passif	Actif
Type d'amplificateur	Amplificateur bi-amplifié de classe AB
Taille du pilote LF	Haut-parleur de graves de 15 po
Taille du pilote HF	Tweeter de 1,35 po
Puissance du pilote LF	550 RMS
Puissance du pilote HF	
Puissance totale	2200 watts crête
Entrées	2 x prise d'entrée micro 1/4" 2 x prise d'entrée micro XLR 1 x entrée de ligne auxiliaire 1/8" 1 x entrée ligne RCA 1 x entrée ligne XLR
Sorties	Sortie de mixage XLR
Lecteur multimédia	Lecture audio USB MP3 / WMA
Bluetooth	Diffusion Bluetooth® avec TWS Link
*Éclairage	* Éclairage de fête LED couleur multimode
Réponse en fréquence	20HZ-20KHZ
SPL maximal @ 1 mètre	126dB
Traitement du signal	Contrôle de l'égalisation des basses et des aigus 6 préréglages d'égalisation : Normal, Club, Jazz, Classique, Rock, Parole
Matériau du boîtier	Plastique PP
*Options de montage	Montage sur poteau avec douille de 35 mm *Support de haut-parleur inclus
Pile	N/A

Veuillez noter que seule la version GSP-L5500PK dispose d'un éclairage de fête à LED et comprend un support de haut-parleur.

LÉGAL

L'appareil n'est pas destiné à être utilisé par des personnes (y compris des enfants) ayant des capacités physiques, sensorielles ou mentales réduites. Les personnes qui n'ont pas lu le manuel, à moins qu'elles n'aient reçu une explication de la part d'une personne responsable de leur sécurité, ne doivent pas utiliser cet appareil. Les enfants doivent être surveillés pour s'assurer qu'ils ne jouent pas avec l'appareil. L'appareil doit toujours être facilement accessible. L'appareil ne doit pas être exposé à l'eau. Aucun objet rempli de liquides, tel que des vases, ne doit être placé sur l'appareil. Laissez toujours une distance minimale de 10 cm autour de l'appareil pour assurer une ventilation suffisante. Les sources de flammes nues, telles que les bougies, ne doivent pas être placées sur le dessus de l'appareil. L'appareil est destiné à être utilisé uniquement dans un climat tempéré. À plein volume, une écoute prolongée peut endommager votre audition et provoquer une surdité temporaire ou permanente, un bourdonnement auditif, des acouphènes ou une hyperacousie. Il n'est pas recommandé d'écouter à un volume élevé. Une heure par jour n'est pas recommandée non plus. Risque d'explosion si la batterie n'est pas remplacée correctement ou si elle n'est pas remplacée par le même type ou équivalent. La batterie ne doit pas être exposée à une chaleur excessive telle que le soleil ou le feu. Différents types de piles, ou de piles neuves et usagées, ne doivent pas être mélangés. La batterie doit être installée en fonction de sa polarité. Si la batterie est usée, elle doit être retirée du produit. La batterie doit être éliminée en toute sécurité. Utilisez toujours les bacs de collecte pour protéger l'environnement. La batterie ne peut être remplacée que par le fabricant de ce produit, le service commercial ou une personne qualifiée. Éteignez l'appareil lorsque l'utilisation de l'appareil n'est pas autorisée ou lorsqu'il existe un risque d'interférence ou de danger - par exemple : dans un avion, ou à proximité d'équipements médicaux, de carburant, de produits chimiques ou de sites de dynamitage. Vérifiez les lois et réglementations en vigueur concernant l'utilisation de cet appareil dans les zones où vous conduisez. Ne manipulez pas l'appareil pendant la conduite. Concentrez-vous pleinement sur la conduite. Tous les appareils sans fil sont sensibles aux interférences qui peuvent affecter leurs performances. Tous nos appareils sont conformes aux normes et réglementations internationales/nationales, et nous visons à limiter l'exposition des utilisateurs aux champs électromagnétiques. Ces normes et règlements ont été adoptés à l'issue de recherches scientifiques approfondies. Cette recherche n'a établi aucun lien entre l'utilisation du casque mobile et des effets indésirables sur la santé si l'appareil est utilisé conformément aux pratiques standard. Seules des personnes qualifiées sont autorisées à installer ou à réparer ce produit. N'utilisez que des batteries, des chargeurs et d'autres accessoires compatibles avec cet équipement. Ne connectez pas de produits incompatibles. Cet équipement n'est pas étanche. Gardez-le au sec. Conservez votre appareil dans un endroit sûr, hors de portée des jeunes enfants. L'appareil contient de petites pièces qui peuvent présenter un risque d'étouffement pour les enfants.

GARANTIE

A. Innovative Concepts & Designs LLC garantit que ses produits sont exempts de défauts de matériaux et de fabrication pendant un (1) an à compter de la date d'achat d'origine. Exceptions : Les assemblages laser sur les lecteurs de CD, les batteries, les cartouches et les crossfaders sont couverts pendant 90 jours.

B. Cette garantie limitée ne couvre pas les dommages ou les pannes causés par un abus, une mauvaise utilisation, une utilisation anormale, une installation défectueuse, un entretien inapproprié ou toute réparation autre que celles fournies par un centre de service Innovative Concepts & Designs autorisé.

C. Il n'y a aucune obligation de responsabilité de la part d'Innovative Concepts & Designs pour les dommages indirects découlant de ou en relation avec l'utilisation ou la performance du produit ou d'autres dommages indirects en ce qui concerne la perte de biens, de revenus, de bénéfices ou les coûts de retrait, d'installation ou de réinstallation. Toutes les garanties implicites pour Innovative Concepts & Designs, y compris les garanties implicites d'aptitude, sont limitées à un (1) an à compter de la date d'achat d'origine, sauf disposition contraire des lois locales.

FUNKTIONEN

Heben Sie Ihre Partys auf ein ganz neues Niveau mit den DJ-Party-Lautsprechern GSP-L5500PK und GSP-5500, die beide auf Vielseitigkeit, Konnektivität und atemberaubende Audioleistung in einem tragbaren Design ausgelegt sind.
Mit mehreren Wiedergabeoptionen (USB, Bluetooth, AUX) gewährleisten diese Lautsprecher eine nahtlose Integration mit Ihren Lieblingsgeräten. Erleben Sie dynamischen Klang mit einem leistungsstarken 15-Zoll-Tieftöner und einem 1,35-Zoll-Hochtöner, der von einem Bi-Amp-Verstärker der AB-Klasse angetrieben wird und eine Spitzenleistung von insgesamt 2200 Watt liefert. Mit EQ-Voreinstellungen, Bass-/Höhenanpassungen und TWS-Verknüpfung für echtes drahtloses Stereo-Pairing können Sie Ihr Audioerlebnis fein abstimmen, um den besten Klang in Ihrem Raum zu erzielen!
Der GSP-L5500PK sorgt mit seiner Multi-Mode-Beat-Sync-LED-Partybeleuchtung für einen lebendigen Touch und verfügt über einen Lautsprecherständer, während der GSP-5500 die gleiche robuste Audioleistung ohne Lichteffekte oder Ständer bietet. Beide Lautsprecher verfügen über einen einziehbaren Trolley-Griff und Räder im Skate-Stil für einen einfachen Transport.

IMMERSIVES KLANGERLEBNIS

Spüren Sie, wie die Musik mit dem leistungsstarken 15-Zoll-Tieftöner und dem 1,35-Zoll-Hochtöner zum Leben erweckt wird, die knackige Höhen und tiefe Bässe für ein beeindruckendes Audioerlebnis liefern, das jeden Raum ausfüllt.

VIELSEITIGE KONNEKTIVITÄT

Schließen Sie Ihre Geräte nahtlos über HDMI-, USB-, Bluetooth- oder AUX-Eingänge an, um sicherzustellen, dass Sie immer bereit sind, Ihre Lieblingsmusik von jeder Quelle abzuspielen.

MIKROFON-EINGÄNGE

Interagieren Sie mit Ihrem Publikum über zwei Mikrofoneingangskanäle (XLR und 1/4"), perfekt für Karaoke-Abende oder Veranstaltungen.

LICHTEFFEKTE (nur GSP-L5500PK)

Verbessern Sie Ihr visuelles Erlebnis mit einer Multi-Mode-Vollfarb-LED-Beleuchtung an den Tieftönern und den vorderen Ecken des Lautsprechers, die sich mit Ihrer Musik synchronisiert, um ein blendendes Display zu erhalten.

ERWEITERTER DSP UND EQ

Stellen Sie den perfekten Sound mit unabhängiger Bass- und Höhen-EQ-Steuerung sowie 6 EQ-Presets (Normal, Club, Jazz, Classical, Rock, Speech) für einen individuellen Sound ein.

PRODUKTÜBERSICHT

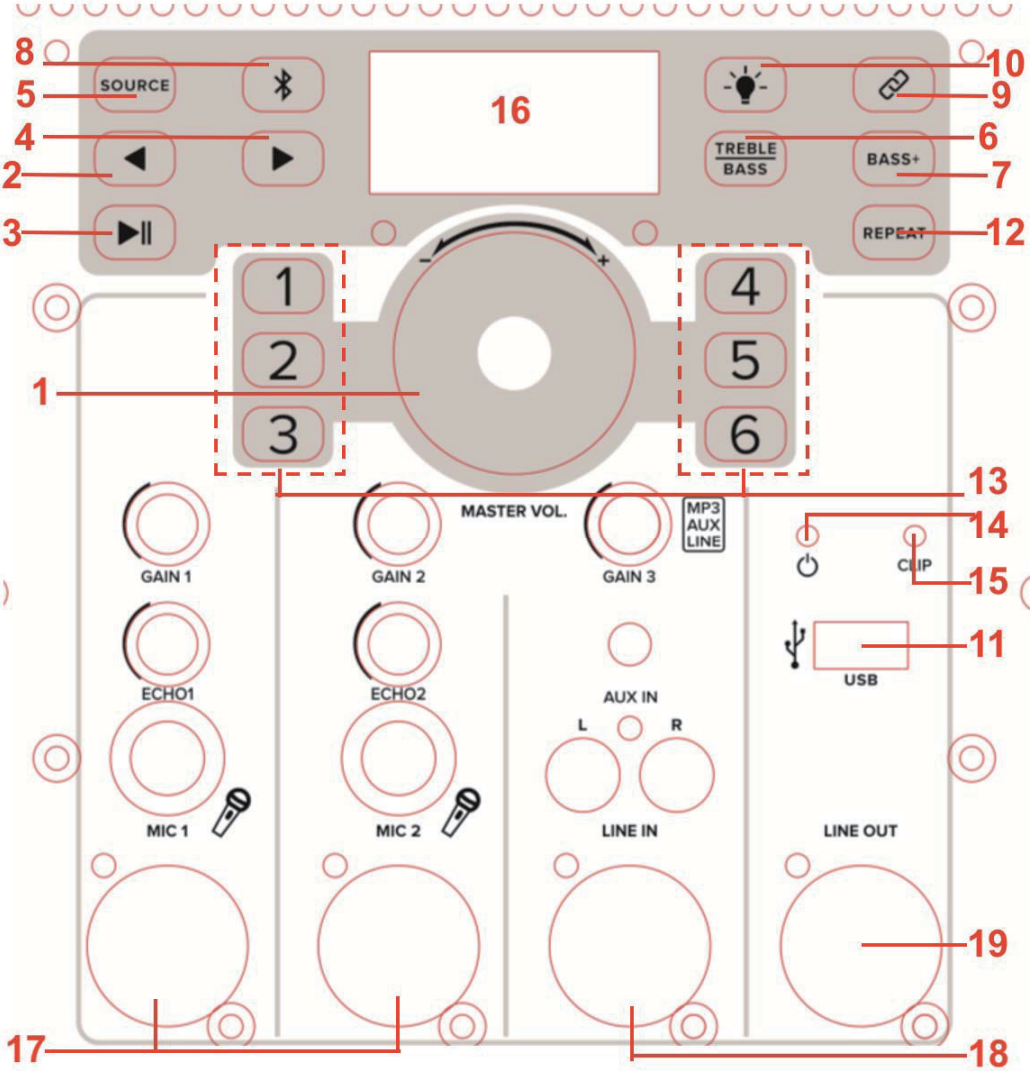

1. **MASTER VOLUME –** Drehen Sie den Knopf, um die Lautstärke aller Audioquellen einschließlich des Mikrofons einzustellen. Verwenden Sie diesen Knopf, um EQ-Einstellungen mit der Taste #6 vorzunehmen (6 Sekunden lang gedrückt halten, um den Lautsprecher auf die Werkseinstellungen zurückzusetzen)
2. **PREVIOUS/BACK** – Drücken Sie diese Taste, um einen Titel während der USB/Bluetooth-Wiedergabe zurückzuspringen.
3. **PLAY / PAUSE** – Drücken Sie diese Taste, um die Wiedergabe im USB/Bluetooth-Modus zu spielen oder zu pausieren.
4. **FORWARD / NEXT** – Drücken Sie diese Taste, um während der USB/Bluetooth-Wiedergabe zum nächsten Titel zu springen.
5. **SOURCE** – Drücken Sie diese Taste, um zwischen den Wiedergabemodi BLUETOOTH / USB / AUX zu wechseln
   Drücken Sie für die Bluetooth-Wiedergabe SOURCE, um in den BT-Modus zu wechseln, suchen Sie "GSP-Serie" in der Geräteliste Ihres Bluetooth-Players und stellen Sie eine Verbindung her.
6. **TREBLE / BASS*** – Drücken Sie diese Taste, um in den Treble/Bass-EQ-Modus zu wechseln. Verwenden Sie den Master-Volume-Regler #1, um die EQ-Verstärkung der Höhen und Bässe einzustellen.
7. **BASS+** - Drücken Sie diese Taste, um die Gemini "X BASS" Bass-Booster-Funktion zu aktivieren.
8. **BLUETOOTH** – Drücken Sie im Bluetooth-Modus, um das angeschlossene Gerät zu trennen und eine Verbindung zu einem anderen herzustellen. Drücken Sie erneut, um die vorherige Verbindung wiederherzustellen.
9. **TWS LINK** – Drücken Sie diese Taste, um in den TWS-Pairing-Modus zu wechseln, auf dem Bildschirm blinkt das Wort "Link". Wenn 2 Lautsprecher der GSP-Serie eingeschaltet sind, drücken Sie die TWS LINK-Taste an beiden Lautsprechern. Sobald die Verbindung erfolgreich hergestellt ist, hört das Display auf zu blinken.
10. **LED-PARTYBELEUCHTUNG*** (nur GSP-L5500PK) – Drücken Sie diese Taste, um zwischen den verschiedenen LED-Beleuchtungsmodi zu wechseln.
11. **USB-ANSCHLUSS –** Unterstützt das Laden mit 5 V sowie die Wiedergabe von MP3/WMA-Dateien.
12. **REPEAT** – Drücken Sie diese Taste, um zwischen den Wiederholungsmodi zu wechseln: Aus / Wiederholen 1 / Alle wiederholen
13. **EQ-PRESETS** – Drücken Sie die Tasten 1-6, um die werkseitig voreingestellten EQ-Einstellungen auszuwählen:
    1. NORMAL - FLACH
    2. Club – NIEDRIG +4 / MITTEL -2 / HOCH +43. Jazz – NIEDRIG -2 / MITTEL +2 / HOCH +2
    4. Klassisch – NIEDRIG 0 / MITTEL 0 / HOCH -3
    5. Fels – TIEF +2 / MITTEL -1 / HOCH +3
    6. Sprache – NIEDRIG +5 / MITTEL -3 / HOCH -2
14. **POWER-LED** – Leuchtet auf, wenn der Lautsprecher eingeschaltet ist
15. **CLIP-LED** – Leuchtet auf, wenn die Audioausgabe übersteuert wird, reduzieren Sie die Lautstärke, um Clipping/Verzerrungen zu vermeiden.
16. **DISPLAY** – Zeigt Informationen über den Wiedergabemodus, EQ-Einstellungen usw. an.
17. **MIC LEVEL INPUT CHANNELS** – Schließen Sie Mikrofone über XLR oder 1/4" Eingangsbuchse an.
18. **AUX/LINE-EINGANGSKANAL** – Verbinden Sie die Line-Pegel-Quelle über XLR, Cinch oder 1/8" Eingangsbuchse.
19. **LINE OUT** – Symmetrischer XLR-Mix-Ausgang, Anschluss an Aufnahmegerät oder einen anderen Lautsprecher für ein erweitertes System.
20. **GAIN KNOBS** – Passen Sie die Eingangslautstärke der einzelnen Kanäle an.
21. **ECHO EFFECT** – Hinzufügen eines Echo-Effekts zu einzelnen Mikrofoneingangskanälen

Bitte beachten Sie: Beim GSP-5500 verfügen die EQ-Einstellungen über eigene Tasten für Bässe (#6) und Höhen (#10), da es keine LED PARTY LIGHTING-Taste gibt.

LEISTUNGSBESCHREIBUNG

Aktiv/Passiv	Aktiv
Typ des Verstärkers	Bi-Amped Verstärker der AB-Klasse
Größe des LF-Treibers	15" Tieftöner
HF-Treibergröße	1,35" Hochtöner
Leistung des LF-Treibers	550 RMS
HF-Treiber-Leistung	
Gesamtleistung	2200 Watt Spitze
Eingänge	2 x 1/4" Mikrofon-Eingangsbuchse 2 x XLR-Mikrofoneingangsbuchse 1 x 1/8" Aux-Line-Eingang 1 x Cinch-Line-Eingang 1 x XLR-Line-Eingang
Ausgaben	XLR-Mix-Ausgang
Mediaplayer	USB MP3 / WMA Audio-Wiedergabe
Bluetooth	Bluetooth-Streaming® mit TWS Link
*Beleuchtung	* Multi-Mode-Vollfarb-LED-Partybeleuchtung
Frequenzgang	20HZ-20KHZ
Maximaler Spitzenschalldruckpegel @ 1 Meter	126dB
Signalverarbeitung	Bass- und Höhen-EQ-Steuerung 6 EQ-Presets: Normal, Club, Jazz, Klassik, Rock, Sprache
Material des Gehäuses	PP-Kunststoff
*Montagemöglichkeiten	Masthalterung mit 35mm Buchse *Lautsprecherständer im Lieferumfang enthalten
Batterie	N/A

Bitte beachten Sie: Nur die GSP-L5500PK-Version verfügt über LED-Partybeleuchtung und einen Lautsprecherständer.

RECHTLICH

Das Gerät ist nicht für die Verwendung durch Personen (einschließlich Kinder) mit eingeschränkten körperlichen, sensorischen oder geistigen Fähigkeiten bestimmt. Personen, die das Handbuch nicht gelesen haben, sollten dieses Gerät nicht verwenden, es sei denn, sie haben eine Erklärung von einer für ihre Sicherheit verantwortlichen Person erhalten. Kinder sollten überwacht werden, um sicherzustellen, dass sie nicht mit dem Gerät spielen. Das Gerät sollte immer griffbereit sein. Das Gerät sollte nicht mit Wasser in Berührung kommen. Mit Flüssigkeiten gefüllte Gegenstände, wie z. B. Vasen, dürfen nicht auf das Gerät gestellt werden. Lassen Sie immer einen Mindestabstand von 10 cm um das Gerät herum, um eine ausreichende Belüftung zu gewährleisten. Offene Flammenquellen, wie z. B. Kerzen, sollten nicht auf das Gerät gestellt werden. Das Gerät ist nur für den Einsatz in einem gemäßigten Klima bestimmt. Bei voller Lautstärke kann längeres Hören Ihr Gehör schädigen und zu vorübergehender oder dauerhafter Taubheit, Hördrohne, Tinnitus oder Hyperakusis führen. Es wird nicht empfohlen, mit hoher Lautstärke zu hören. Eine Stunde pro Tag ist auch nicht zu empfehlen. Explosionsgefahr, wenn die Batterie falsch oder nicht durch den gleichen Typ oder einen gleichwertigen Typ ersetzt wird. Der Akku sollte keiner übermäßigen Hitze wie Sonne oder Feuer ausgesetzt werden. Verschiedene Batterietypen oder neue und gebrauchte Batterien sollten nicht gemischt werden. Die Batterie muss entsprechend ihrer Polarität eingelegt werden. Wenn die Batterie abgenutzt ist, muss sie aus dem Produkt entfernt werden. Die Batterie muss sicher entsorgt werden. Verwenden Sie immer Auffangbehälter, um die Umwelt zu schonen. Die Batterie kann nur vom Hersteller dieses Produkts, der Verkaufsabteilung oder einer qualifizierten Person ausgetauscht werden. Schalten Sie das Gerät aus, wenn die Verwendung des Geräts nicht erlaubt ist oder wenn die Gefahr besteht, dass Störungen oder Gefahren verursacht werden - zum Beispiel: in einem Flugzeug oder in der Nähe von medizinischen Geräten, Treibstoff, Chemikalien oder Sprengplätzen. Informieren Sie sich über die geltenden Gesetze und Vorschriften bezüglich der Verwendung dieses Geräts in den Gebieten, in denen Sie fahren. Fassen Sie das Gerät nicht während der Fahrt an. Konzentrieren Sie sich voll und ganz auf das Fahren. Alle drahtlosen Geräte sind anfällig für Störungen, die ihre Leistung beeinträchtigen können. Alle unsere Geräte entsprechen internationalen/nationalen Normen und Vorschriften, und wir sind bestrebt, die Exposition der Benutzer gegenüber elektromagnetischen Feldern zu begrenzen. Diese Normen und Vorschriften wurden nach Abschluss umfangreicher wissenschaftlicher Untersuchungen verabschiedet. Diese Untersuchung ergab keinen Zusammenhang zwischen der Verwendung des mobilen Headsets und nachteiligen Auswirkungen auf die Gesundheit, wenn das Gerät in Übereinstimmung mit den üblichen Praktiken verwendet wird. Nur qualifizierte Personen sind berechtigt, dieses Produkt zu installieren oder zu reparieren. Verwenden Sie nur Batterien, Ladegeräte und anderes Zubehör, das mit diesem Gerät kompatibel ist. Schließen Sie keine inkompatiblen Produkte an. Dieses Gerät ist nicht wasserdicht. Halten Sie es trocken. Bewahren Sie Ihr Gerät an einem sicheren Ort außerhalb der Reichweite von kleinen Kindern auf. Das Gerät enthält Kleinteile, die eine Erstickungsgefahr für Kinder darstellen können.

GARANTIE

A. Innovative Concepts & Designs LLC garantiert, dass seine Produkte für ein (1) Jahr ab dem ursprünglichen Kaufdatum frei von Material- und Verarbeitungsfehlern sind. Ausnahmen: Laserbaugruppen an CD-Playern, Batterien, Patronen und Crossfader sind 90 Tage lang abgedeckt.

B. Diese beschränkte Garantie deckt keine Schäden oder Ausfälle ab, die durch Missbrauch, Missbrauch, abnormale Verwendung, fehlerhafte Installation, unsachgemäße Wartung oder Reparaturen verursacht wurden, die nicht von einem autorisierten Innovative Concepts & Designs Service Center durchgeführt wurden.

C. Innovative Concepts & Designs haftet nicht für Folgeschäden, die sich aus oder im Zusammenhang mit der Nutzung oder Leistung des Produkts ergeben, oder für andere indirekte Schäden in Bezug auf den Verlust von Eigentum, Einnahmen, Gewinn oder Kosten für Ausbau, Installation oder Neuinstallation. Alle stillschweigenden Garantien für Innovative Concepts & Designs, einschließlich stillschweigender Garantien für die Eignung, sind auf ein (1) Jahr ab dem ursprünglichen Kaufdatum beschränkt, sofern die örtlichen Gesetze nichts anderes vorschreiben.

TRATTI SOMATICI

Porta le tue feste a un livello completamente nuovo con gli altoparlanti per feste DJ GSP-L5500PK e GSP-5500, entrambi progettati per offrire versatilità, connettività e prestazioni audio straordinarie in un design portatile.
Con più opzioni di riproduzione (USB, Bluetooth, AUX), questi altoparlanti garantiscono una perfetta integrazione con i tuoi dispositivi preferiti. Sperimenta un suono dinamico con un potente woofer da 15" e un tweeter da 1,35", pilotati da un amplificatore di classe AB bi-amplificato, che eroga una potenza di picco totale di 2200 watt. Con i preset EQ, le regolazioni Bassi/Alti e il collegamento TWS per un vero accoppiamento stereo wireless, puoi mettere a punto la tua esperienza audio per ottenere il miglior suono nel tuo spazio!
Il GSP-L5500PK aggiunge un tocco vibrante con l'illuminazione a LED multimodale beat-sync per feste e include un supporto per altoparlanti, mentre il GSP-5500 offre le stesse prestazioni audio robuste senza effetti di luce o supporto. Entrambi gli altoparlanti sono dotati di una maniglia per trolley retrattile e di ruote in stile skate per un facile trasporto.

ESPERIENZA SONORA COINVOLGENTE

Senti la musica prendere vita con il potente woofer da 15" e il tweeter da 1,35", che offrono alti nitidi e bassi profondi per un'esperienza audio coinvolgente che riempie qualsiasi spazio.

CONNETTIVITÀ VERSATILE

Collega senza problemi i tuoi dispositivi tramite ingressi HDMI, USB, Bluetooth o AUX, assicurandoti di essere sempre pronto a riprodurre i tuoi brani preferiti da qualsiasi sorgente.

INGRESSI MICROFONICI

Interagisci con il tuo pubblico utilizzando due canali di ingresso microfonici (XLR e 1/4"), perfetti per serate karaoke o per l'organizzazione di eventi.

EFFETTI DI LUCE (solo GSP-L5500PK)

Migliora la tua esperienza visiva con l'illuminazione a LED a colori multimodale sul woofer e sugli angoli anteriori dell'altoparlante, sincronizzandosi con la tua musica per un display abbagliante.

DSP ED EQ AVANZATI

Componi il suono perfetto con il controllo indipendente dell'equalizzazione dei bassi e degli alti, oltre a 6 preset di equalizzazione (Normal, Club, Jazz, Classical, Rock, Speech) per un suono personalizzato.

PRODOTTO SOPRAVIEW

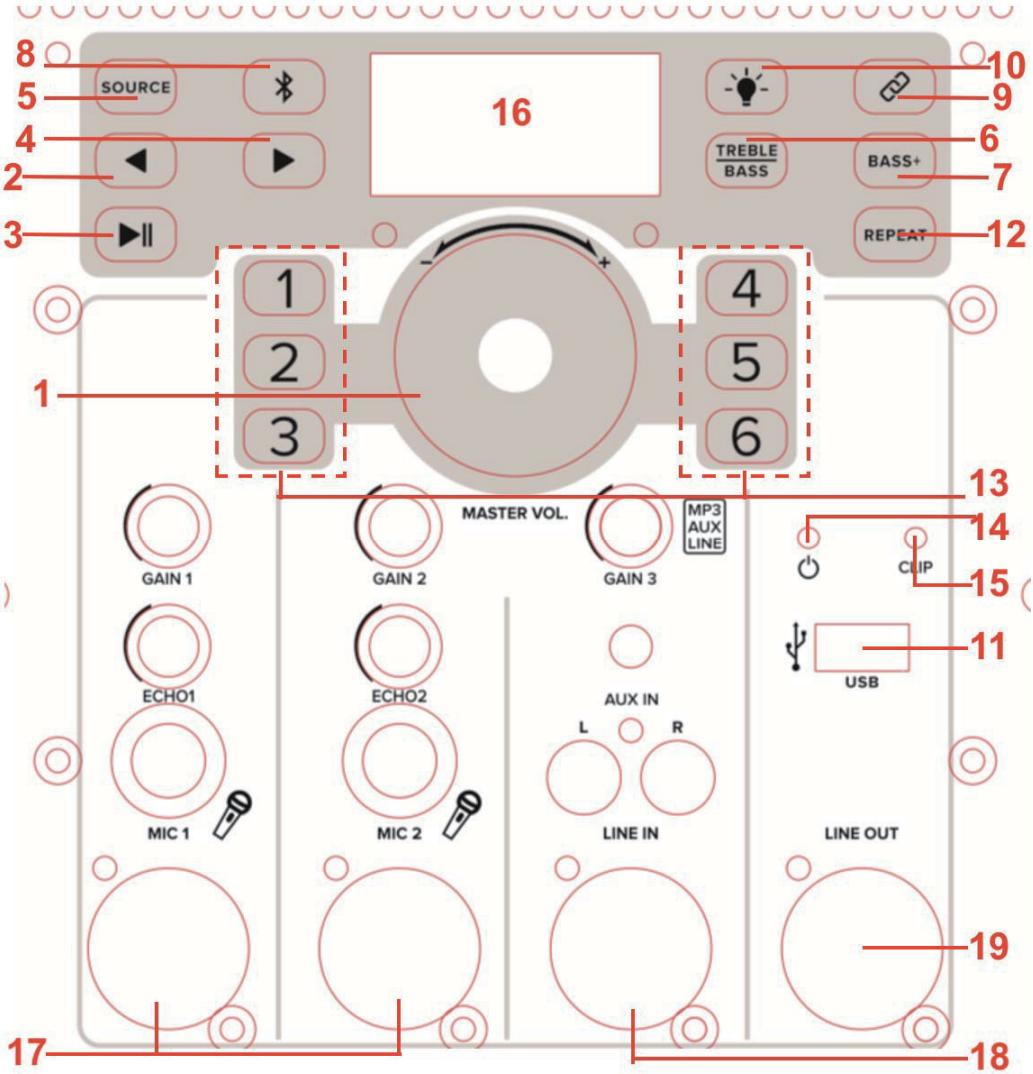

1. **VOLUME PRINCIPALE –** Ruotare la manopola per regolare il volume di tutte le sorgenti audio, incluso il microfono. Utilizzare questa manopola per effettuare regolazioni dell'equalizzazione con il pulsante #6 (tenere premuto per 6 secondi per ripristinare l'altoparlante alle impostazioni di fabbrica)
2. **PRECEDENTE/INDIETRO** – Premere per tornare indietro di una traccia durante la riproduzione USB/Bluetooth.
3. **RIPRODUCI / PAUSA** – Premere per riprodurre o mettere in pausa la riproduzione in modalità USB/Bluetooth.
4. **AVANTI / AVANTI** – Premere per passare alla traccia successiva durante la riproduzione USB/Bluetooth.
5. **SORGENTE** – Premere per passare da una modalità di riproduzione all'altra BLUETOOTH / USB / AUX Per la riproduzione Bluetooth, premere SOURCE per accedere alla modalità BT, trovare "GSP Series" nell'elenco dei dispositivi sul lettore Bluetooth e connettersi.
6. **TREBLE / BASS*** – Premere per accedere alla modalità Treble/Bass EQ. Utilizzare la manopola Master Volume #1 per regolare il guadagno dell'equalizzatore degli alti e dei bassi.
7. **BASS+** - Premere per attivare la funzione di amplificazione dei bassi Gemini "X BASS".
8. **BLUETOOTH** – In modalità Bluetooth, premere per disconnettere il dispositivo connesso e connettersi a un altro. Premere di nuovo per ristabilire la connessione precedente.
9. **TWS LINK** – Premere per accedere alla modalità di associazione TWS, lo schermo mostrerà la parola "Link" lampeggiante. Con 2 altoparlanti della serie GSP accesi, premere il pulsante TWS LINK su entrambi gli altoparlanti. Una volta connesso correttamente, il display smetterà di lampeggiare.
10. **ILLUMINAZIONE LED PARTY*** (solo GSP-L5500PK) – Premere per scorrere le varie modalità di illuminazione a LED.
11. **PORTA USB –** Supporta la ricarica a 5 V e la riproduzione di MP3/WMA files.
12. **REPEAT** – Premere per scorrere le modalità di ripetizione: Off / Repeat 1 / Repeat all
13. **EQ PRESET** – Premere i pulsanti 1-6 per selezionare le impostazioni EQ preimpostate in fabbrica:
    1. Normale - PIATTO
    2. Club – BASSO +4 / MEDIO -2 / ALTO +43. Jazz – BASSO -2 / MEDIO +2 / ALTO +2
    4. Classico – BASSO 0 / MEDIO 0 / ALTO -3
    5. Rock – BASSO +2 / MEDIO -1 / ALTO +3
    6. Discorso – BASSO +5 / MEDIO -3 / ALTO -2
14. **LED di ALIMENTAZIONE** – Si illumina quando l'altoparlante è acceso
15. **LED CLIP** – Si accende quando l'uscita audio è in clipping, ridurre il volume per evitare clipping/distorsione.
16. **DISPLAY** – Mostra informazioni sulla modalità di riproduzione, le impostazioni EQ ecc.
17. **CANALI DI INGRESSO A LIVELLO** MICROFONICO – Collegare i microfoni tramite jack di ingresso XLR o 1/4".
18. **CANALE DI INGRESSO AUX/LINEA** – Collegare la sorgente a livello di linea tramite XLR, RCA o jack di ingresso da 1/8".
19. **LINE OUT** – Uscita mix XLR bilanciata, collegare al dispositivo di registrazione o a un altro altoparlante per espandere il sistema.
20. **MANOPOLE GAIN** – Regola il volume di ingresso dei singoli canali.
21. **ECHO EFFECT** – Aggiungi l'effetto Echo ai singoli canali di ingresso microfonici

Nota: sul GSP-5500 le impostazioni di regolazione dell'equalizzazione hanno i propri pulsanti per i bassi (#6) e gli alti (#10) poiché non è presente il pulsante LED PARTY LIGHTING.

INDICAZIONI

Attivo/Passivo	Attivo
Tipo di amplificatore	Amplificatore di classe AB bi-amplificato
Dimensioni del driver LF	Woofer da 15"
Dimensioni del driver HF	Tweeter da 1,35"
Potenza del driver LF	550 RMS
Potenza del driver HF	
Potenza totale	2200 Watt di picco
Ingressi	2 x 1/4" Jack di ingresso microfono 2 x jack di ingresso microfono XLR 1 ingresso di linea Aux da 1/8" 1 x ingresso di linea RCA 1 x ingresso di linea XLR
Uscite	Uscita mix XLR
Lettore multimediale	Riproduzione audio USB MP3 / WMA
Bluetooth	Streaming Bluetooth® con collegamento TWS
*Illuminazione	* Illuminazione per feste a LED a colori multimodale
Risposta in frequenza	20HZ-20KHZ
SPL di picco massimo @ 1 metro	126dB
Elaborazione del segnale	Controllo dell'equalizzazione dei bassi e degli alti 6 preset di equalizzazione: Normale, Club, Jazz, Classica, Rock, Parlato
Materiale della custodia	Plastica PP
*Opzioni di montaggio	Montaggio su palo con presa da 35 mm *Supporto per altoparlanti incluso
Batteria	N/A

Nota: solo la versione GSP-L5500PK è dotata di illuminazione a LED per feste e include un supporto per altoparlanti.

LEGALE

Il dispositivo non è destinato all'uso da parte di persone (compresi i bambini) con ridotte capacità fisiche, sensoriali o mentali. Le persone che non hanno letto il manuale, a meno che non abbiano ricevuto una spiegazione da parte di qualcuno responsabile della loro sicurezza, non devono utilizzare questa unità. I bambini devono essere monitorati per assicurarsi che non giochino con il dispositivo. Il dispositivo deve essere sempre facilmente accessibile. Il dispositivo non deve essere esposto all'acqua. Nessun oggetto pieno di liquidi, come vasi, deve essere posizionato sul dispositivo. Lasciare sempre una distanza minima di 10 cm intorno all'unità per garantire una ventilazione sufficiente. Le fonti di fiamme libere, come le candele, non devono essere posizionate sopra il dispositivo. Il dispositivo è destinato all'uso solo in un clima temperato. A tutto volume, l'ascolto prolungato può danneggiare l'udito e causare sordità temporanea o permanente, ronzio uditivo, acufene o iperacusia. Si sconsiglia l'ascolto ad alto volume. Anche un'ora al giorno non è raccomandata. Pericolo di esplosione se la batteria viene sostituita in modo errato o non sostituita con una dello stesso tipo o equivalente. La batteria non deve essere esposta a calore eccessivo come luce solare o fuoco. Diversi tipi di batterie, o batterie nuove e usate, non devono essere mescolati. La batteria deve essere installata rispettando la sua polarità. Se la batteria è usurata, deve essere rimossa dal prodotto. La batteria deve essere smaltita in modo sicuro. Utilizzare sempre contenitori di raccolta per proteggere l'ambiente. La batteria può essere sostituita solo dal produttore di questo prodotto, dal reparto vendite o da una persona qualificata. Spegnere il dispositivo dove l'uso del dispositivo non è consentito o dove esiste il rischio di causare interferenze o pericoli, ad esample: su un aereo o vicino ad apparecchiature mediche, carburante, prodotti chimici o siti di esplosione. Verificare le leggi e i regolamenti vigenti relativi all'uso di questo dispositivo nelle aree in cui si guida. Non maneggiare il dispositivo durante la guida. Concentrati completamente sulla guida. Tutti i dispositivi wireless sono soggetti a interferenze che possono influire sulle loro prestazioni. Tutti i nostri dispositivi sono conformi agli standard e alle normative internazionali/nazionali e miriamo a limitare l'esposizione degli utenti ai campi elettromagnetici. Questi standard e regolamenti sono stati adottati dopo il completamento di un'ampia ricerca scientifica. Questa ricerca non ha stabilito alcun legame tra l'uso dell'auricolare mobile e qualsiasi effetto negativo sulla salute se il dispositivo viene utilizzato in conformità con le pratiche standard. Solo persone qualificate sono autorizzate a installare o riparare questo prodotto. Utilizzare solo batterie, caricabatterie e altri accessori compatibili con questa apparecchiatura. Non collegare prodotti incompatibili. Questa apparecchiatura non è impermeabile. Tienilo asciutto. Conservare il dispositivo in un luogo sicuro, fuori dalla portata dei bambini piccoli. Il dispositivo contiene piccole parti che possono presentare un rischio di soffocamento per i bambini.

GARANZIA

A. Innovative Concepts & Designs LLC garantisce che i suoi prodotti sono esenti da difetti nei materiali e nella lavorazione per un (1) anno dalla data di acquisto originale. Eccezioni: i gruppi laser su lettori CD, batterie, cartucce e crossfader sono coperti per 90 giorni.

B. Questa garanzia limitata non copre danni o guasti causati da abuso, uso improprio, uso anomalo, installazione errata, manutenzione impropria o riparazioni diverse da quelle fornite da un centro di assistenza autorizzato Innovative Concepts & Designs.

C. Non vi sono obblighi di responsabilità da parte di Innovative Concepts & Designs per danni consequenziali derivanti da o in connessione con l'uso o le prestazioni del prodotto o altri danni indiretti in relazione a perdita di proprietà, ricavi, profitti o costi di rimozione, installazione o reinstallazione. Tutte le garanzie implicite per Concetti e progetti innovativi, comprese le garanzie implicite per l'idoneità, sono limitate alla durata di un (1) anno dalla data di acquisto originale, se non diversamente previsto dalle leggi locali.

FUNCTIES

Til uw feesten naar een geheel nieuw niveau met de GSP-L5500PK en GSP-5500 DJ Party Speakers, beide ontworpen om veelzijdigheid, connectiviteit en verbluffende audioprestaties te leveren in een draagbaar ontwerp.
Met meerdere afspeelopties (USB, Bluetooth, AUX) zorgen deze luidsprekers voor een naadloze integratie met uw favoriete apparaten. Ervaar dynamisch geluid met een krachtige 15" woofer en 1,35" tweeter, aangedreven door een bi-amped AB-klasse versterker, die in totaal 2200 watt piekvermogen levert. Met EQ-presets, bas-/treble-aanpassingen en TWS-koppeling voor echte draadloze stereokoppeling, kunt u uw audio-ervaring verfijnen om het beste geluid in uw ruimte te krijgen!
De GSP-L5500PK voegt een levendig tintje toe met multi-mode beat-sync LED-feestverlichting en is voorzien van een luidsprekerstandaard, terwijl de GSP-5500 dezelfde robuuste audioprestaties biedt zonder de lichteffecten of standaard. Beide luidsprekers zijn voorzien van een intrekbaar trolleyhandvat en skate-achtige wielen voor eenvoudig transport.

MEESLEPENDE GELUIDSERVARING

Voel de muziek tot leven komen met de krachtige 15" woofer en 1,35" tweeter, die heldere hoge tonen en diepe bassen leveren voor een meeslepende audio-ervaring die elke ruimte vult.

VEELZIJDIGE CONNECTIVITEIT

Sluit uw apparaten naadloos aan via HDMI-, USB-, Bluetooth- of AUX-ingangen, zodat u altijd klaar bent om uw favoriete nummers vanaf elke bron af te spelen.

MICROFOON INGANGEN

Ga de dialoog aan met uw publiek met behulp van twee microfooningangskanalen (XLR en 1/4"), perfect voor karaoke-avonden of het hosten van evenementen.

LICHTEFFECTEN (ALLEEN GSP-L5500PK)

Til uw visuele ervaring naar een hoger niveau met multi-mode full-color LED-verlichting op de woofer en de voorhoeken van de luidspreker, die synchroniseert met uw muziek voor een oogverblindend scherm.

GEAVANCEERDE DSP EN EQ

Kies het perfecte geluid met onafhankelijke Bass en Treble EQ-regeling, plus 6 EQ-presets (Normal, Club, Jazz, Classical, Rock, Speech) voor aangepast geluid.

PRODUKTOVERZICHT

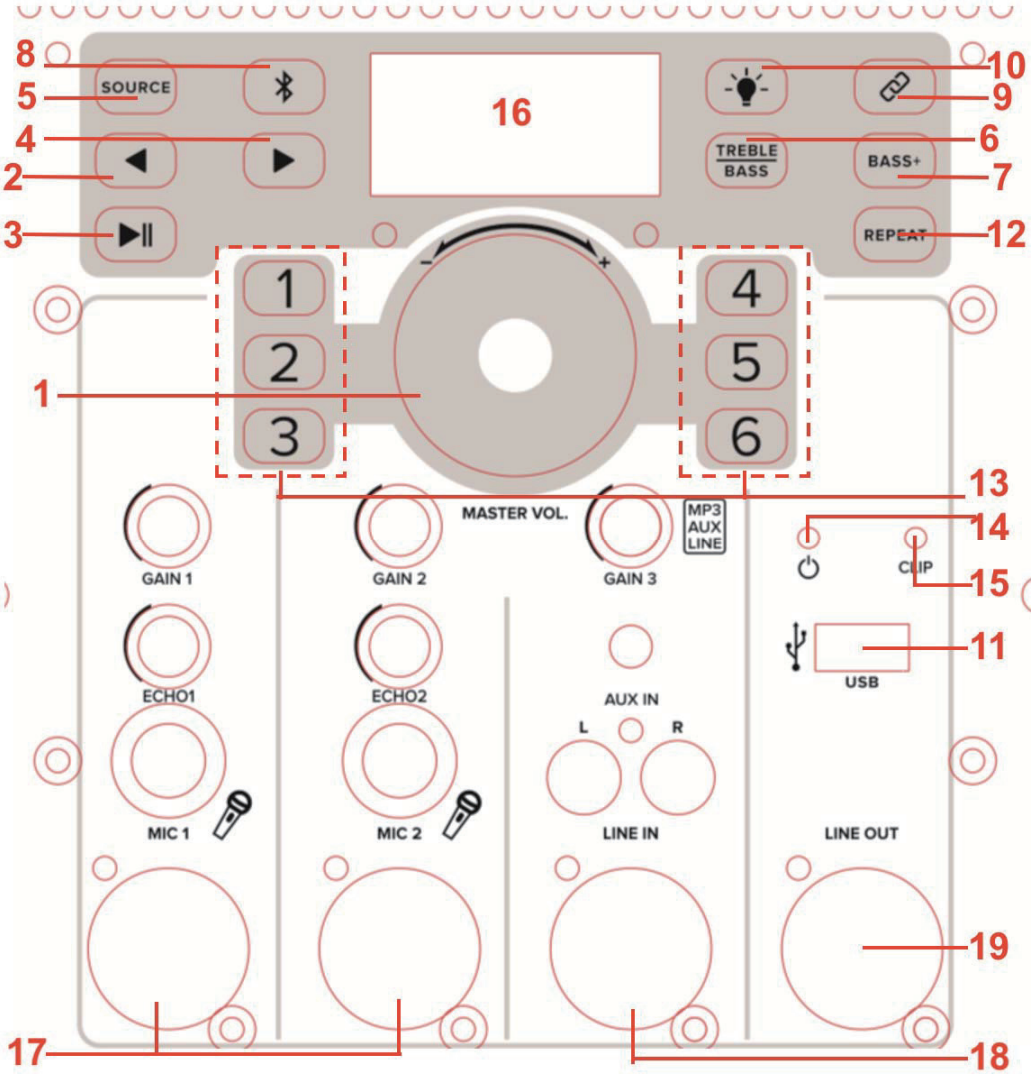

1. **MASTER VOLUME –** Draai aan de knop om het volume van alle audiobronnen, inclusief microfoon, aan te passen. Gebruik deze knop om EQ-aanpassingen te maken met knop #6
   (houd 6 seconden ingedrukt om de luidspreker terug te zetten naar de fabrieksinstellingen)
2. **VORIGE/TERUG** – Druk op om een nummer terug te slaan tijdens het afspelen via USB/Bluetooth.
3. **AFSPELEN / PAUZEREN** – Druk op om af te spelen of het afspelen te pauzeren in USB/Bluetooth-modi.
4. **VOORUIT / VOLGENDE** – Druk op om naar het volgende nummer te gaan tijdens USB/Bluetooth-weergave.
5. **BRON** – Druk om te schakelen tussen afspeelmodi BLUETOOTH / USB / AUX
   Voor Bluetooth-weergave drukt u op SOURCE om de BT-modus te openen, zoekt u "GSP-serie" in de apparatenlijst op uw Bluetooth-speler en maakt u verbinding.
6. **TREBLE / BASS*** – Druk op om de Treble/Bass EQ-modus te openen. Gebruik Master Volume-knop #1 om de EQ-versterking voor hoge en lage tonen aan te passen.
7. **BASS+** - Druk op om de Gemini "X BASS" basversterkerfunctie te activeren.
8. **BLUETOOTH** – Druk in de Bluetooth-modus op om het verbonden apparaat los te koppelen en verbinding te maken met een ander. Druk nogmaals om de vorige verbinding te herstellen.
9. **TWS LINK** – Druk op om de TWS-koppelingsmodus te openen, het scherm toont het knipperende woord "Link". Als 2 luidsprekers uit de GSP-serie zijn ingeschakeld, drukt u op de TWS LINK-knop op beide luidsprekers. Zodra de verbinding tot stand is gebracht, stopt het display met knipperen.
10. **LED PARTY LIGHTING*** (ALLEEN GSP-L5500PK) – Druk op om door de verschillende LED-verlichtingsmodi te bladeren.
11. **USB-POORT –** Ondersteunt 5V opladen en afspelen van MP3/WMA-bestanden.
12. **HERHALEN** – Druk om door de herhaalmodi te bladeren: Uit / Herhaal 1 / Alles herhalen
13. **EQ PRESETS** – Druk op de knoppen 1-6 om de in de fabriek ingestelde EQ-instellingen te selecteren:1. Normaal - FLAT
    2. Club – LAAG +4 / MIDDEN -2 / HOOG +43. Jazz – LAAG -2 / MIDDEN +2 / HOOG +2
    4. Klassiek – LAAG 0 / MIDDEN 0 / HOOG -3
    5. Rock – LAAG +2 / MIDDEN -1 / HOOG +3
    6. Spraak – LAAG +5 / MID -3 / HOOG -2
14. **AAN/UIT-LED** – Brandt wanneer de luidspreker is ingeschakeld
15. **CLIP-LED** – Brandt wanneer de audio-uitvoer wordt afgekapt, verlaag het volume om clipping/vervorming te voorkomen.
16. **DISPLAY** – Toont informatie over afspeelmodus, EQ-instellingen enz.
17. **INGANGSKANALEN OP MICROFOONNIVEAU** – Sluit microfoons aan via XLR of 1/4" ingangsaansluiting.
18. **AUX/LINE-INGANGSKANAAL** – Sluit de lijnniveaubron aan via XLR, RCA of 1/8" ingangsaansluiting.
19. **LINE OUT** – Gebalanceerde XLR-mixuitgang, aansluiten op opnameapparaat of een andere luidspreker voor uitgebreid systeem.
20. **GAIN-KNOPPEN** – Pas het ingangsvolume van de afzonderlijke kanalen aan.
21. **ECHO-EFFECT** – Voeg Echo-effect toe aan individuele microfooningangskanalen

Let op - Op de GSP-5500 hebben de EQ-aanpassingsinstellingen hun eigen knoppen voor Bass (#6) en Treble (#10) omdat er geen LED PARTY LIGHTING-knop is.

SPECIFICATIES

Actief/Passief	Actief
Type versterker	Bi-amped AB klasse versterker
Grootte LF-stuurprogramma	15" woofer
Grootte HF-stuurprogramma	1,35" tweeter
LF Driver Vermogen	550 RMS
HF Driver Vermogen	
Totaal vermogen	2200 Watt piek
Ingangen	2 x 1/4" microfooningang 2 x XLR Mic-ingang 1 x 1/8" Aux lijningang 1 x RCA-lijningang 1 x XLR lijningang
Uitgangen	XLR Mix-uitgang
Mediaspeler	USB MP3 / WMA audio afspelen
Bluetooth-verbinding	Bluetooth-streaming® met TWS Link
*Verlichting	*Multi-mode full colour LED-feestverlichting
Frequentiebereik	20HZ-20KHZ
Max Piek SPL @ 1 Meter	126dB
Signaalverwerking	Bass en Treble EQ-regeling 6 EQ-voorinstellingen: Normaal, Club, Jazz, Klassiek, Rock, Spraak
Materiaal behuizing	PP Kunststof
*Montage opties	Paalbevestiging met 35 mm dop *Luidsprekerstandaard inbegrepen
Batterij	N.V.T

Let op: alleen de GSP-L5500PK-versie heeft LED-feestverlichting en bevat een luidsprekerstandaard.

LEGAAL

Het apparaat is niet bedoeld voor gebruik door mensen (inclusief kinderen) met verminderde fysieke, zintuiglijke of mentale capaciteiten. Mensen die de handleiding niet hebben gelezen, mogen dit apparaat niet gebruiken, tenzij ze uitleg hebben gekregen van iemand die verantwoordelijk is voor hun veiligheid. Kinderen moeten in de gaten worden gehouden om ervoor te zorgen dat ze niet met het apparaat spelen. Het apparaat moet altijd gemakkelijk toegankelijk zijn. Het apparaat mag niet worden blootgesteld aan water. Er mogen geen met vloeistof gevulde voorwerpen, zoals vazen, op het apparaat worden geplaatst. Laat altijd een minimale afstand van 10 cm rond het apparaat om voor voldoende ventilatie te zorgen. Bronnen met open vuur, zoals kaarsen, mogen niet op het apparaat worden geplaatst. Het apparaat is alleen bedoeld voor gebruik in een gematigd klimaat. Bij vol volume kan langdurig luisteren uw gehoor beschadigen en tijdelijke of permanente doofheid, gehoordrone, tinnitus of hyperacusis veroorzaken. Luisteren op hoog volume wordt afgeraden. Een uur per dag is ook niet aan te raden. Explosiegevaar als de batterij onjuist wordt vervangen of niet wordt vervangen door hetzelfde type of een equivalent daarvan. De batterij mag niet worden blootgesteld aan overmatige hitte, zoals zonlicht of vuur. Verschillende soorten batterijen, of nieuwe en gebruikte batterijen, mogen niet door elkaar worden gebruikt. De batterij moet worden geïnstalleerd volgens de polariteit. Als de batterij versleten is, moet deze uit het product worden verwijderd. De batterij moet op een veilige manier worden weggegooid. Gebruik altijd inzamelbakken om het milieu te beschermen. De batterij kan alleen worden vervangen door de fabrikant van dit product, de verkoopafdeling of een gekwalificeerd persoon. Schakel het apparaat uit waar het gebruik van het apparaat niet is toegestaan of waar het risico bestaat op interferentie of gevaar - bijvoorbeeld: in een vliegtuig of in de buurt van medische apparatuur, brandstof, chemicaliën of explosieplaatsen. Controleer de actuele wet- en regelgeving met betrekking tot het gebruik van dit apparaat in de gebieden waar u rijdt. Raak het apparaat niet aan tijdens het rijden. Concentreer u volledig op het rijden. Alle draadloze apparaten zijn gevoelig voor interferentie die hun prestaties kan beïnvloeden. Al onze apparaten voldoen aan internationale/nationale normen en voorschriften en we streven ernaar de blootstelling van gebruikers aan elektromagnetische velden te beperken. Deze normen en voorschriften zijn vastgesteld na voltooiing van uitgebreid wetenschappelijk onderzoek. Dit onderzoek heeft geen verband gelegd tussen het gebruik van de mobiele headset en eventuele nadelige effecten op de gezondheid als het apparaat wordt gebruikt in overeenstemming met de standaardpraktijken. Alleen gekwalificeerde personen zijn bevoegd om dit product te installeren of te repareren. Gebruik alleen batterijen, opladers en andere accessoires die compatibel zijn met deze apparatuur. Sluit geen incompatibele producten aan. Deze apparatuur is niet waterdicht. Houd het droog. Bewaar uw apparaat op een veilige plaats, buiten het bereik van jonge kinderen. Het apparaat bevat kleine onderdelen die verstikkingsgevaar kunnen opleveren voor kinderen.

GARANTIE

A. Innovative Concepts & Designs LLC garandeert dat haar producten vrij zijn van defecten in materialen en vakmanschap gedurende één (1) jaar vanaf de oorspronkelijke aankoopdatum. Uitzonderingen: Laserassemblages op cd-spelers, batterijen, cartridges en crossfaders zijn 90 dagen gedekt.
B. Deze beperkte garantie dekt geen schade of defecten veroorzaakt door misbruik, verkeerd gebruik, abnormaal gebruik, foutieve installatie, onjuist onderhoud of andere reparaties dan die welke worden geleverd door een geautoriseerd Innovative Concepts & Designs Service Center.
C. Er zijn geen aansprakelijkheidsverplichtingen aan de zijde van Innovative Concepts & Designs voor gevolgschade die voortvloeit uit of verband houdt met het gebruik of de prestaties van het product of andere indirecte schade met betrekking tot verlies van eigendommen, inkomsten, winst, of kosten van verwijdering, installatie of herinstallatie. Alle impliciete garanties voor Innovative Concepts & Designs, inclusief impliciete garanties voor geschiktheid, zijn in duur beperkt tot één (1) jaar vanaf de oorspronkelijke aankoopdatum, tenzij anders voorgeschreven door lokale statuten.

gemini®

WELCOME TO THE GEMINI FAMILY!

At Gemini, our highest priority is making your experience unforgettable. Need help with setting up, troubleshooting, or looking for some tips? We're here for you, Monday through Friday 9AM-5PM EST.



hello@geminisound.com



1-844-GEMINI9



www.geminisound.com

@GeminiSoundHQ